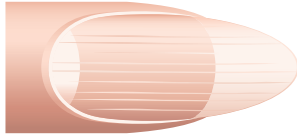



PROBLEMI


Unghie **STRIATE** ?



Unghie **INGIALLITE, MACCHiate** ?



Unghie **DEBOLI FRAGILI, SOTTILI** ?



CAUSE

TRAUMA alla radice dell'unghia, **CARENZA** ed **EREDITARIETA'**

Applicazione di **SMALTO SENZA BASE**, uso di **PRODOTTI CHIMICI, SIGARETTE...**

EREDITARIETA' / GENETICA MALATTIA, post rimozione di **UNGHIE ARTIFICIALI**

SOLUZIONI



ONGLE-LISSE

Uniforma la superficie dell'unghia

Quando ?

Durante la manicure, con o senza smalto.
Usato senza smalto = aspetto curato, senza eccessiva brillantezza.
Adatto anche agli uomini.

Dove ?

Su tutta la superficie dell'unghia.

Come ?

Applicare con il pratico pennello.
Applicare un secondo strato se restano irregolarità sull'unghia.
Si rimuove con un solvente per smalto.

Ingredienti chiave:

Una polvere molto fine che colma le irregolarità dell'unghia.



MAVA-WHITE

Sbiancante ottico

Quando ?

Durante la manicure, con o senza smalto.
Usato senza smalto = effetto mat, naturale.
Adatto anche agli uomini.

Dove ?

Su tutta la superficie dell'unghia

Come ?

Applicare con il pratico pennello. Si rimuove con un solvente per smalto.

Ingredienti chiave:

Perfezionatore ottico che reagisce alla luce.



BOUCLIER DE L'ONGLE

Rinforza e protegge le unghie

Quando ?

Durante la manicure, con o senza smalto.
Usato senza smalto = aspetto curato, senza eccessiva brillantezza.

Dove ?

Su tutta la superficie dell'unghia

Come ?

Fase I

Applicare uno strato di *Fibre di Nylon*. Lasciare asciugare fino a che appare il reticolo di fibre.

Fase II

Applicare uno strato di *Egalisator* (vedere *Ongle-Lisse*) e lasciare asciugare completamente. Se restano irregolarità, applicare un secondo strato.

Ingredienti chiave:

Fase I: Le fibre di Nylon.

Fase II: Una polvere molto fine che colma le irregolarità dell'unghia.

Con o senza smalto,
applicare un fissatore
MAVALA